



ФЕДЕРАЛЬНАЯ СЛУЖБА
ГОСУДАРСТВЕННОЙ СТАТИСТИКИ

О финансовом состоянии организаций Смоленской области



I квартал 2023 года



ФЕДЕРАЛЬНАЯ СЛУЖБА
ГОСУДАРСТВЕННОЙ СТАТИСТИКИ

О финансовом состоянии организаций Смоленской области

Территориальный орган
Федеральной службы
государственной статистики
по Смоленской области

I квартал 2023 года

- 01 Сальдированный финансовый результат организаций
- 02 Прибыль и убыток организаций
- 03 Финансовые результаты деятельности организаций
- 04 Доля прибыльных и убыточных организаций
- 05 Доля прибыльных организаций по видам экономической деятельности
- 06 Доля убыточных организаций по видам экономической деятельности
- 07 Просроченная кредиторская и дебиторская задолженность





САЛЬДИРОВАННЫЙ ФИНАНСОВЫЙ РЕЗУЛЬТАТ ОРГАНИЗАЦИЙ*

I квартал 2023 года

Финансовый результат

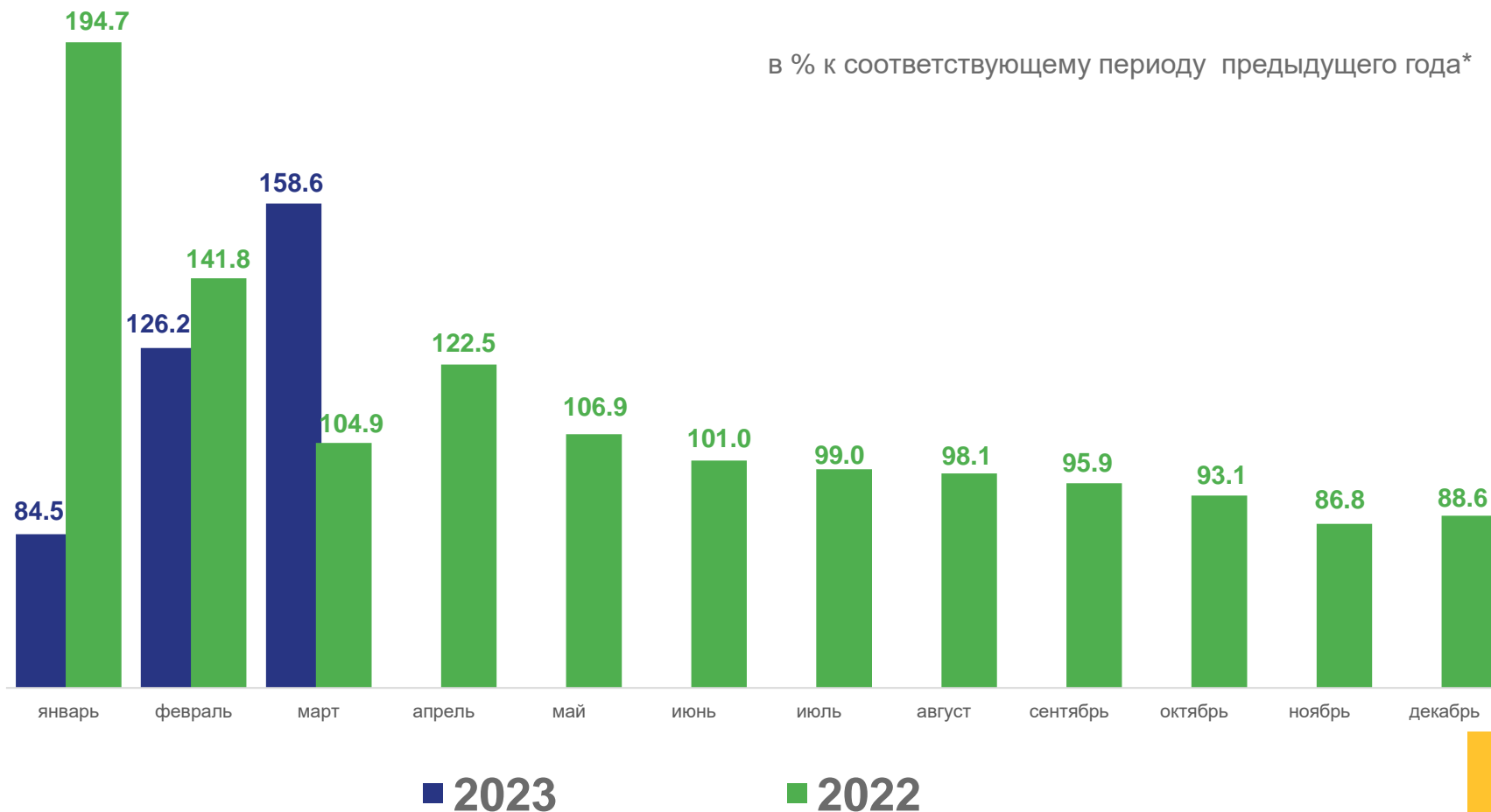
14 153,1

млн рублей

158,6%

к I кварталу 2022 года

в % к соответствующему периоду предыдущего года*



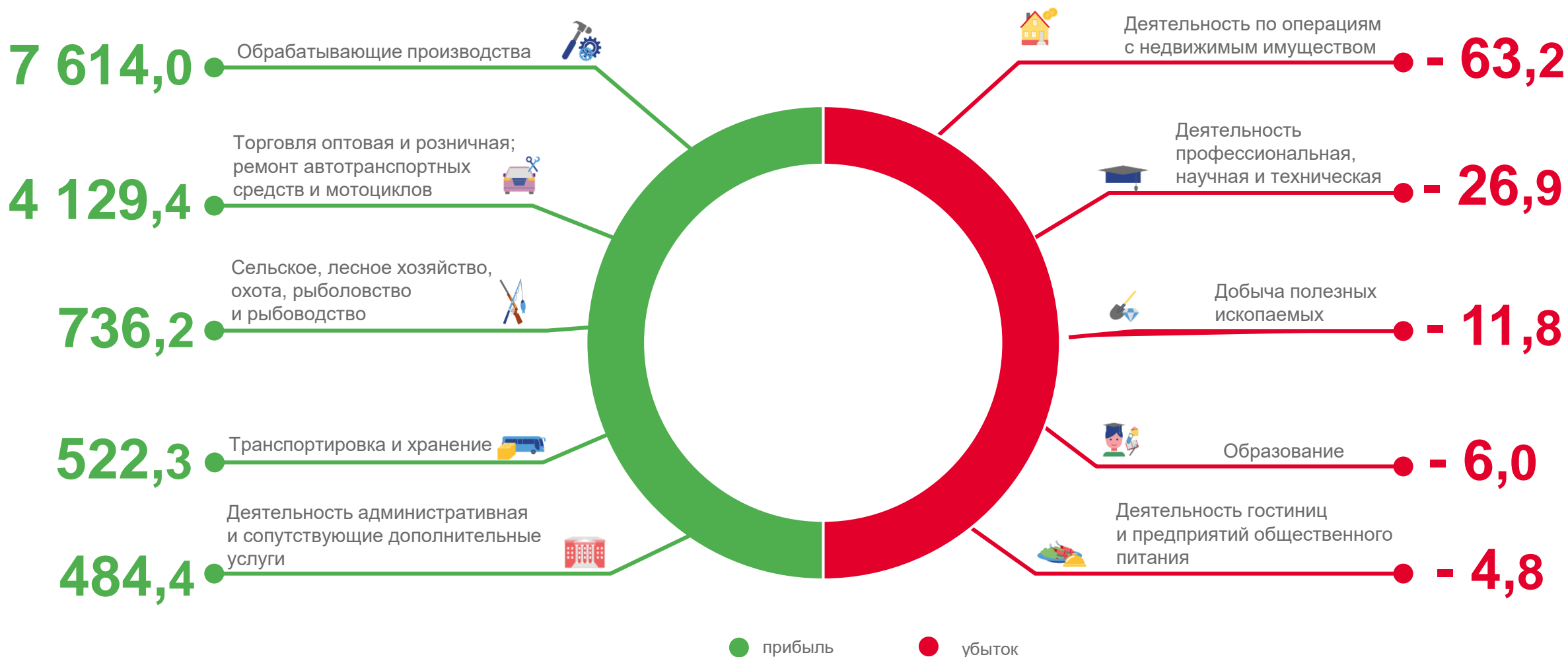
* По сопоставимому кругу организаций в соответствии с методологией бухгалтерского учета





САЛЬДИРОВАННЫЙ ФИНАНСОВЫЙ РЕЗУЛЬТАТ ОРГАНИЗАЦИЙ

I квартал 2023 года, млн рублей





САЛЬДИРОВАННЫЙ ФИНАНСОВЫЙ РЕЗУЛЬТАТ ОРГАНИЗАЦИЙ

I квартал 2023 года



Обрабатывающие
производства

7 614,0

млн рублей

▲120,6%

к I кварталу 2022 г.

ФИНАНСОВЫЙ РЕЗУЛЬТАТ = **ПРИБЫЛЬ** - **УБЫТОК**

Производство химических
веществ и химических
продуктов

3 518,1

млн рублей

135,8

в % к I кварталу 2022 г.

...¹⁾

млн рублей

130,9

в % к I кварталу 2022 г.

...¹⁾

млн рублей

30,1

в % к I кварталу 2022 г.

Производство готовых
металлических изделий,
кроме машин и
оборудования

803,9

млн рублей

в 6,3р

в % к I кварталу 2022 г.

...¹⁾

млн рублей

в 4,9р

в % к I кварталу 2022 г.

...¹⁾

млн рублей

57,8

в % к I кварталу 2022 г.

Производство резиновых
и пластмассовых изделий

520,6

млн рублей

в 2,1р

в % к I кварталу 2022 г.

...¹⁾

млн рублей

163,9

в % к I кварталу 2022 г.

...¹⁾

млн рублей

11,4

в % к I кварталу 2022 г.



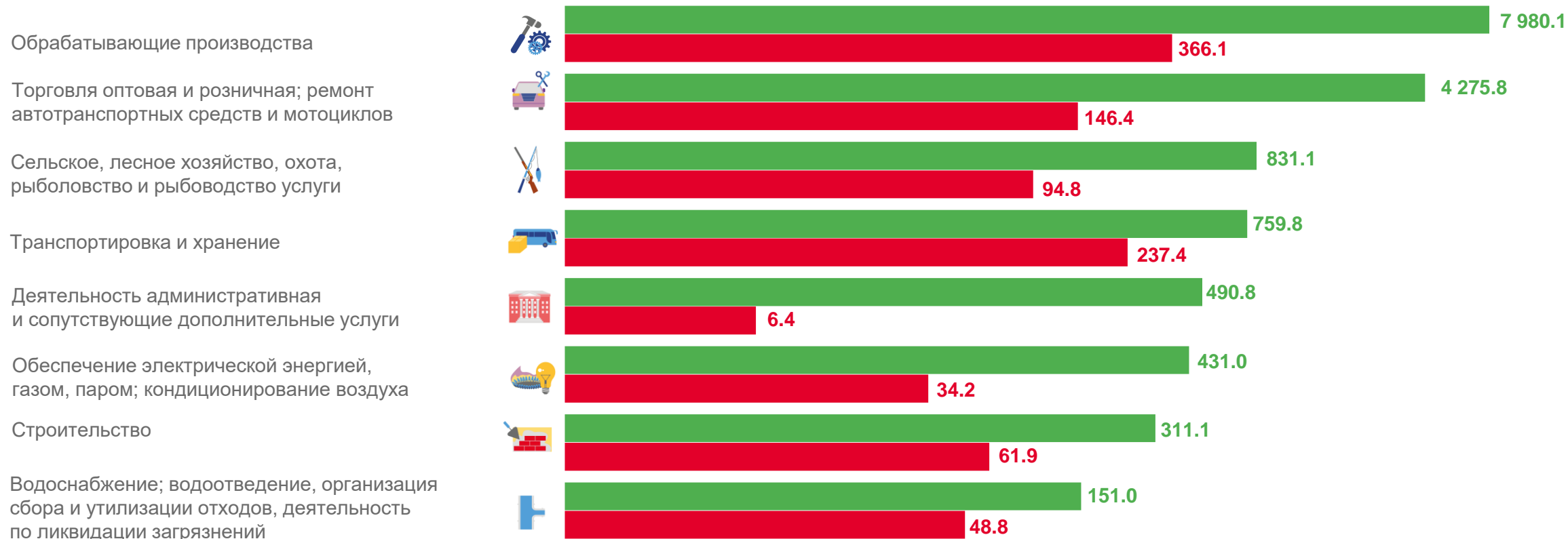
ПРИБЫЛЬ И УБЫТОК ОРГАНИЗАЦИЙ

I квартал 2023 года, млн рублей

Всего по обследуемым видам экономической деятельности

▲ 15 284,8

▼ 1 131,7



■ прибыль

■ убыток



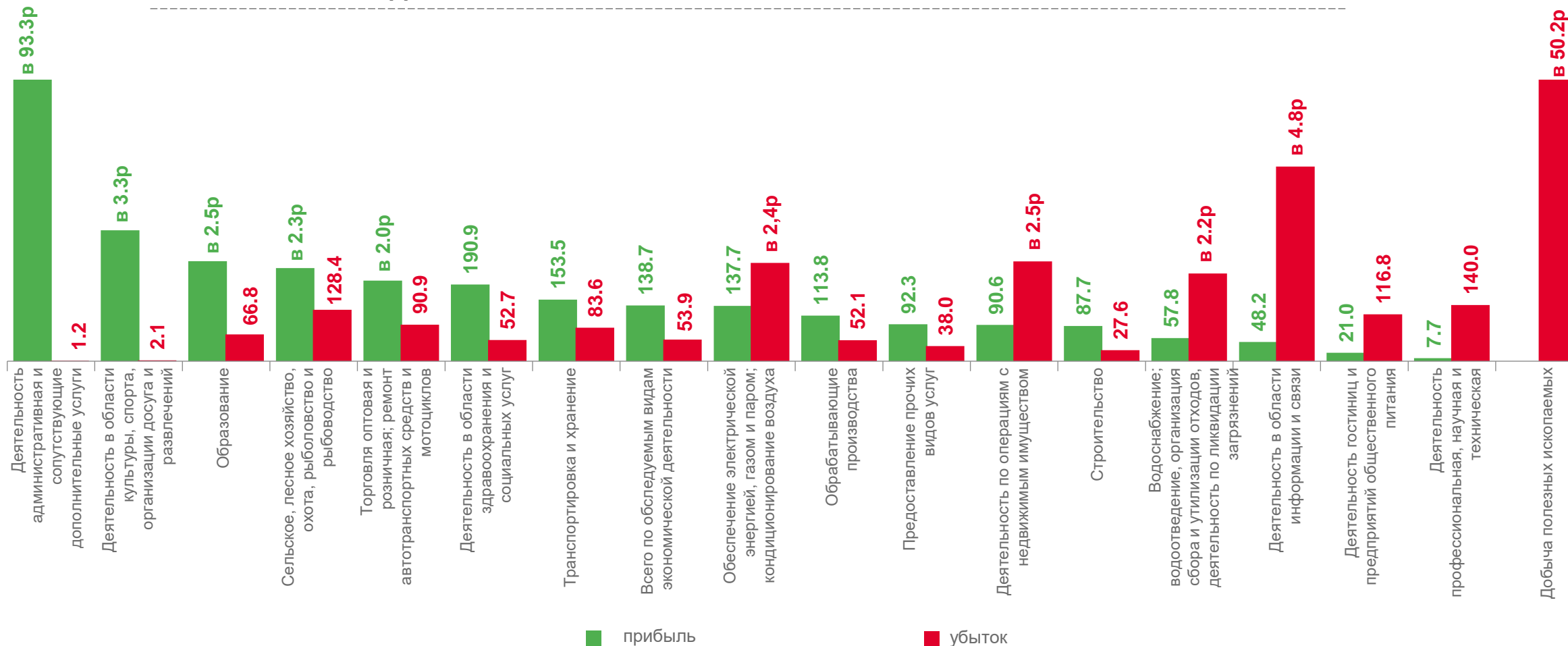
ФИНАНСОВЫЕ РЕЗУЛЬТАТЫ ДЕЯТЕЛЬНОСТИ ОРГАНИЗАЦИЙ

I квартал 2023 года в % к I кварталу 2022 года

Всего по обследуемым видам экономической деятельности

▲ 138,7

▼ 53,9





САЛЬДИРОВАННЫЙ ФИНАНСОВЫЙ РЕЗУЛЬТАТ*

I квартал 2023 года

Муниципальные районы и городские округа

Смоленская область

14 153,1

млн рублей

▲ 98,3%

к I кварталу 2022 года

В ТОМ ЧИСЛЕ:

город Смоленск

5 996,0

млн рублей

▲ 96,8%

к I кварталу 2022 года

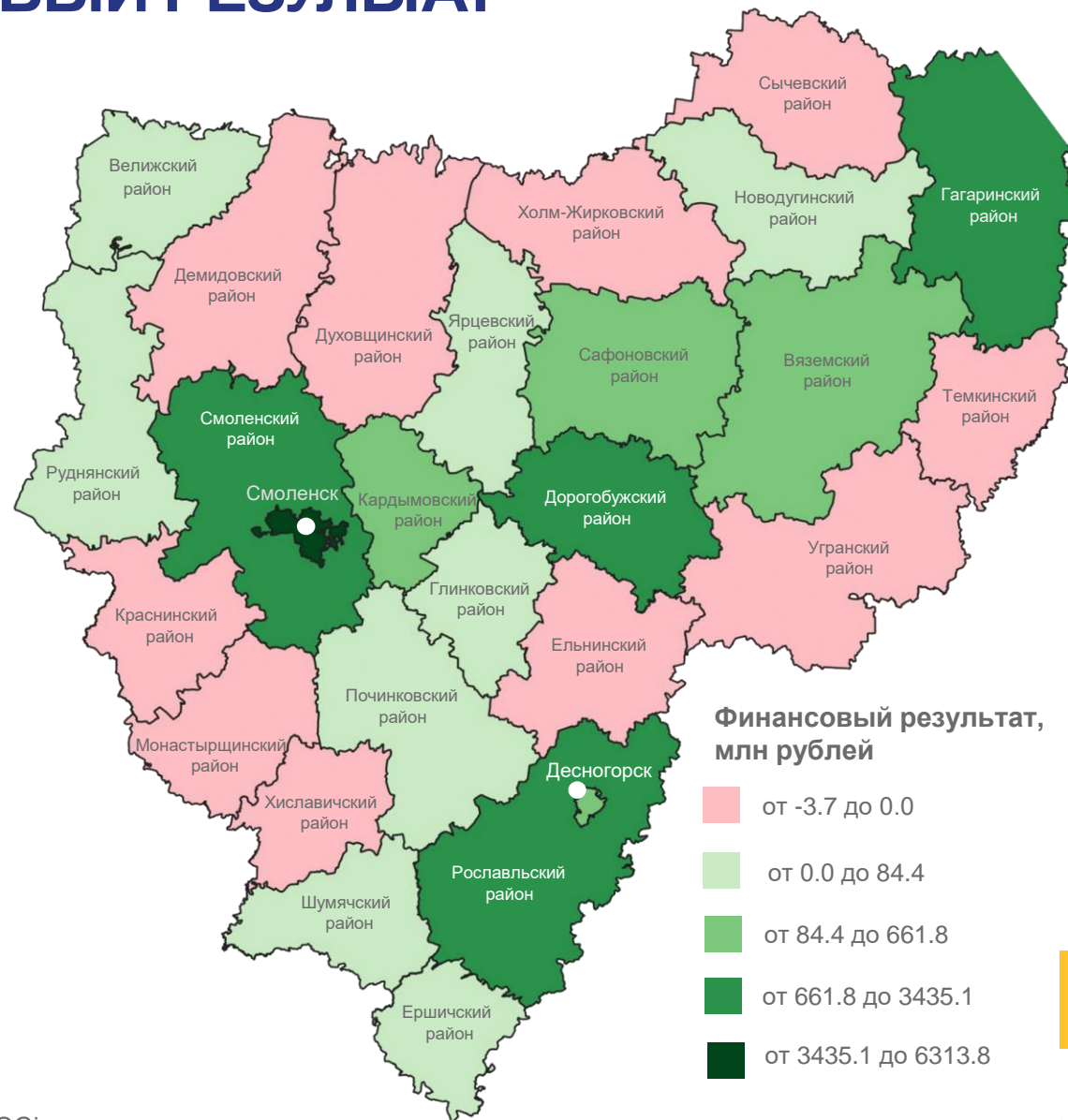
город Десногорск

132,8

млн рублей

▲ 95,2%

к I кварталу 2022 года



* По сопоставимому кругу организаций в соответствии с методологией бухгалтерского учета
Карта рейтинга муниципальных районов и городских округов построена с использованием пакета QGIS



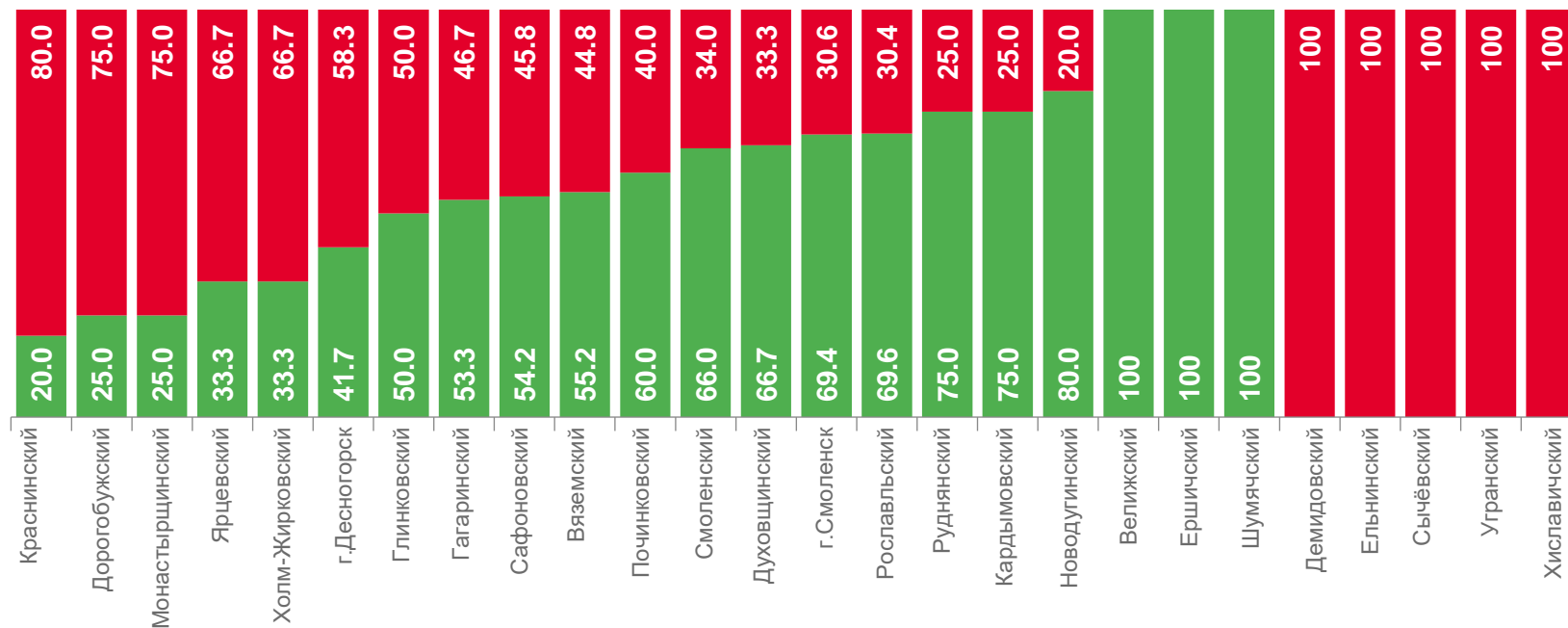
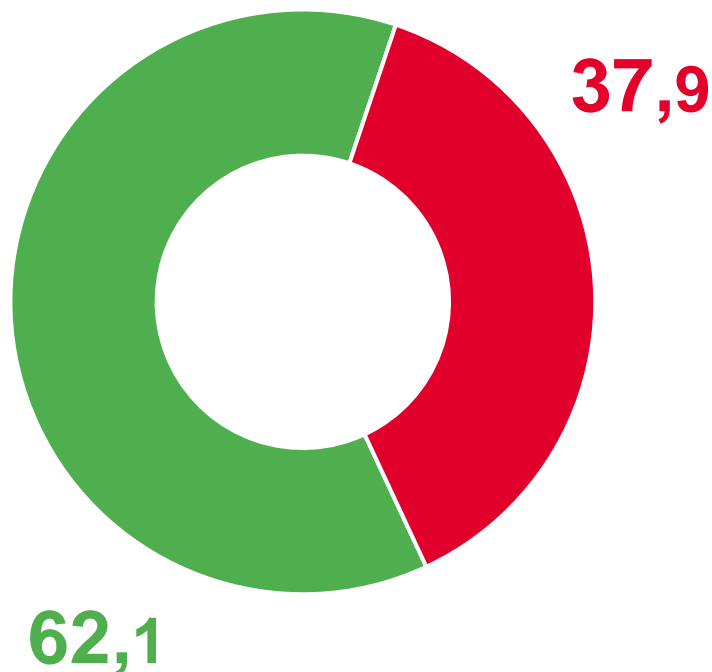


ДОЛЯ ПРИБЫЛЬНЫХ И УБЫТОЧНЫХ ОРГАНИЗАЦИЙ

I квартал 2023 года в % к I кварталу 2022 года

Смоленская область

Муниципальные районы и городские округа



■ доля прибыльных организаций

■ доля убыточных организаций





ДОЛЯ ПРИБЫЛЬНЫХ ОРГАНИЗАЦИЙ*

в % к соответствующему периоду предыдущего года*

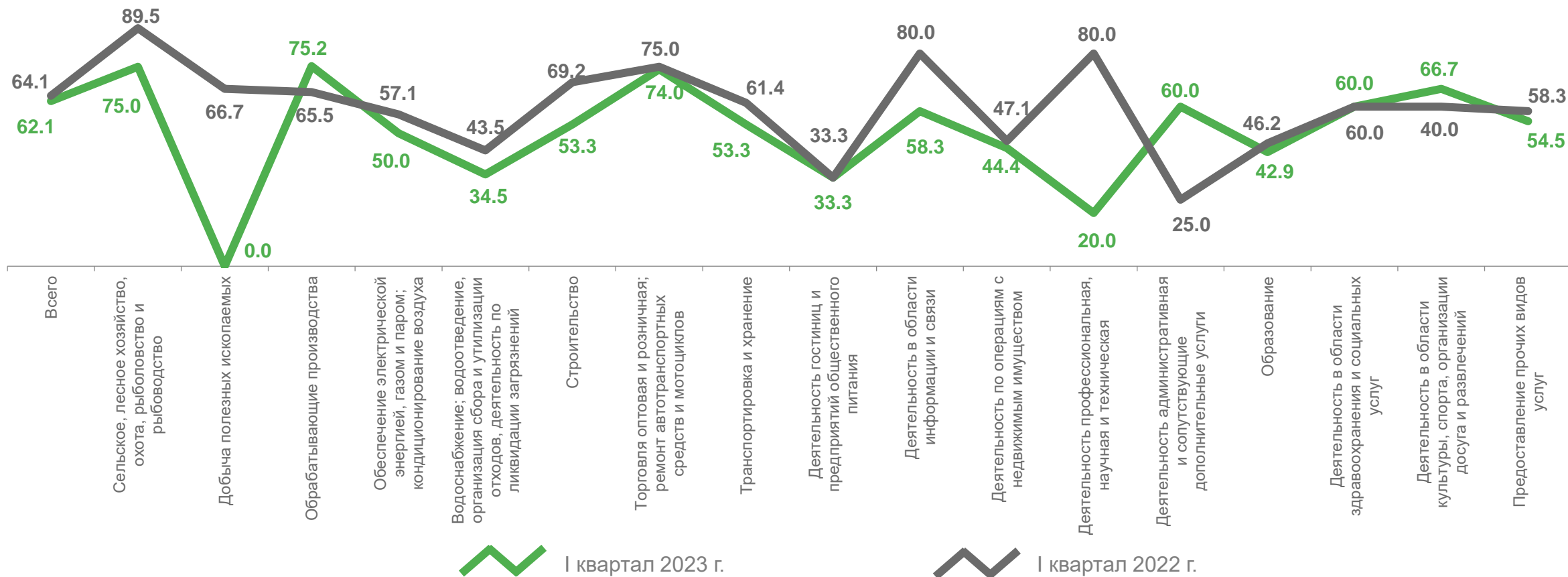
Всего по обследуемым видам экономической деятельности

62,1

I квартал 2023 года

64,1

I квартал 2022 года



* По сопоставимому кругу организаций в соответствии с методологией бухгалтерского учета





ДОЛЯ УБЫТОЧНЫХ ОРГАНИЗАЦИЙ*

в % к соответствующему периоду предыдущего года*

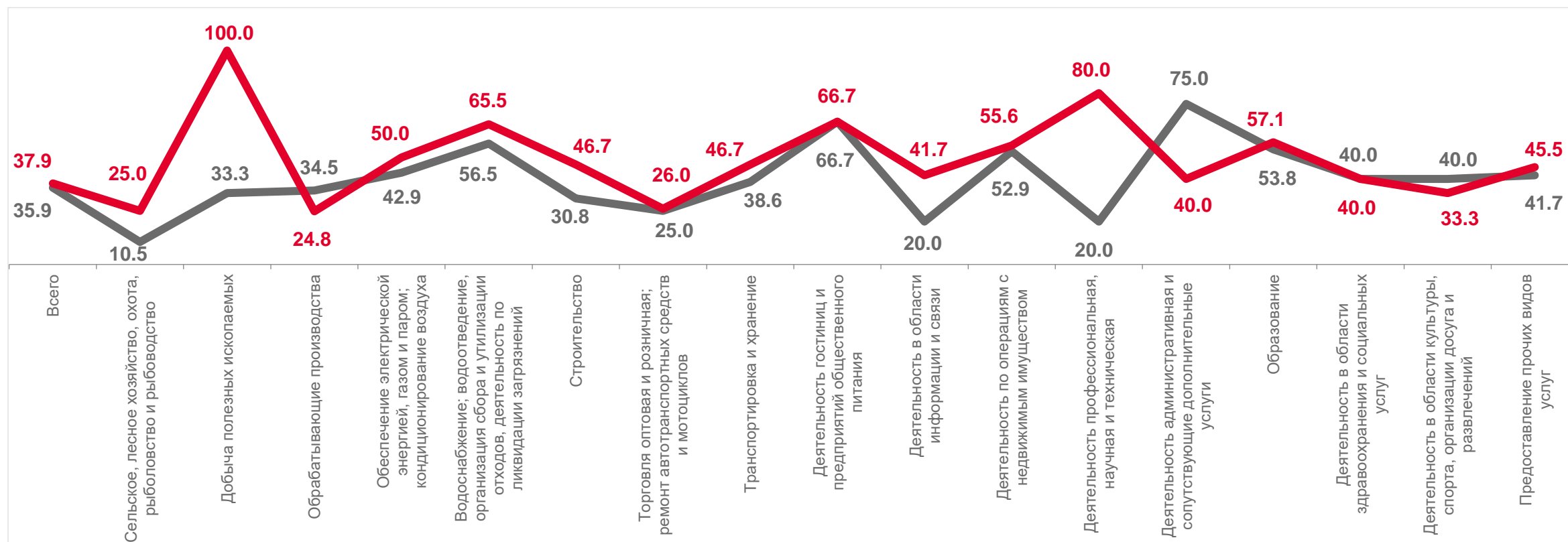
Всего по обследуемым видам экономической деятельности

37,9

I квартал 2023 года

35,9

I квартал 2022 года



I квартал 2023 г.

I квартал 2022 г.

* По сопоставимому кругу организаций в соответствии с методологией бухгалтерского учета

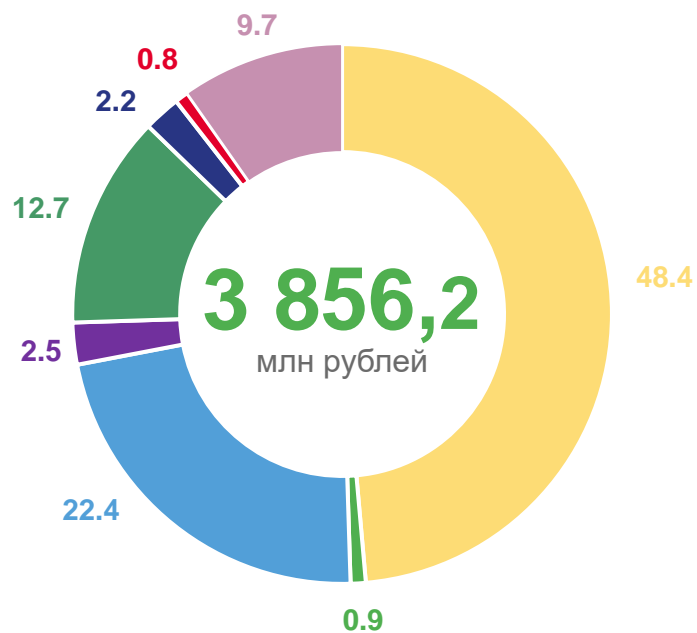




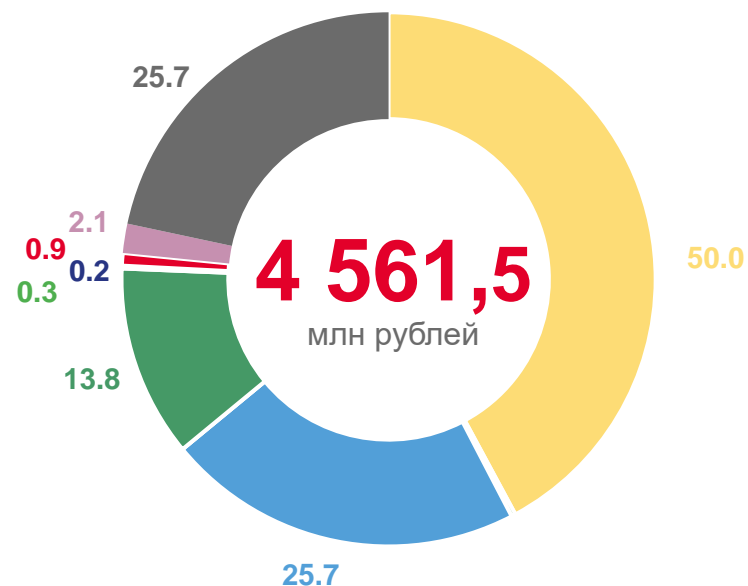
ПРОСРОЧЕННАЯ КРЕДИТОРСКАЯ И ДЕБИТОРСКАЯ ЗАДОЛЖЕННОСТЬ

I квартал 2023 года, в % к общей кредиторской/дебиторской задолженности

ДЕБИТОРСКАЯ ЗАДОЛЖЕННОСТЬ **2,7**



КРЕДИТОРСКАЯ ЗАДОЛЖЕННОСТЬ **2,3**



- Деятельность по операциям с недвижимым имуществом
- Обеспечение электрической энергией, газом и паром; кондиционирование воздуха

- Водоснабжение; водоотведение, организация сбора и утилизации отходов, деятельность по ликвидации загрязнений
- Предоставление прочих видов услуг

- Добыча полезных ископаемых
- Торговля оптовая и розничная; ремонт автотранспортных средств и мотоциклов

- Обрабатывающие производства
- Строительство
- Образование